

INDICE DE CUADROS

RECURSOS HUMANOS

Cuadro RH1	Distribución de plazas en la Universidad de Costa Rica, por programa y subprograma. 2022. (Ver Gráfico RH1)
Cuadro RH2	Distribución del personal docente, según tipo de nombramiento y ciclo lectivo, por unidad. 2022.
Cuadro RH3	Distribución del personal docente según tipo de nombramiento, por ciclo lectivo. 2018-2022. (Ver Gráfico RH2)
Cuadro RH4	Profesores en Régimen Académico, según categoría, por unidad. 2022.
Cuadro RH5	Profesores en Régimen Académico, según categoría. 2018 – 2022. (Ver Gráfico RH3)
Cuadro RH6	Distribución del personal docente en Régimen Académico según grado académico, por unidad I ciclo 2022. (Ver Gráfico RH4)
Cuadro RH7	Distribución del personal docente en Régimen Académico según grado académico, por unidad II ciclo 2022. (Ver Gráfico RH4)
Cuadro RH8	Distribución del personal docente interino, según grado académico, por unidad. I ciclo 2022. (Ver Gráfico RH5)
Cuadro RH9	Distribución del personal docente interino, según grado académico, por unidad. II ciclo 2022. (Ver Gráfico RH 5)
Cuadro RH10	Distribución del personal docente en propiedad según jornada por unidad I ciclo 2022. (Ver Gráfico RH6)
Cuadro RH11	Distribución del personal docente en propiedad según jornada, por unidad. II ciclo 2022. (Ver Gráfico RH6)
Cuadro RH12	Distribución del personal docente interino según jornada, por unidad. I ciclo 2022. (Ver Gráfico RH7)
Cuadro RH13	Distribución del personal docente interino según jornada, por unidad. II ciclo 2022. (Ver Gráfico RH7)
Cuadro RH14	Distribución de la carga académica del personal docente, por unidad. I ciclo 2022.
Cuadro RH15	Total de cargas académicas por actividad. I ciclo de 2018 – 2022. (Ver Gráfico RH8)

Cuadro RH1 Distribución de Plazas en la Universidad de Costa Rica, por programa y subprograma. 2022

Unidades	Plazas ^{1/}							
	Total		Docente		De Apoyo		Administración	
	abs.	%	abs.	%	abs.	%	abs.	%
Total Universidad de Costa Rica	6 568,23	100,00	3 060,73	46,60	803,00	12,23	2 704,50	41,18
Docencia	2 783,27	100,00	2 094,65	75,26	216,63	7,78	472,00	16,96
Apoyo a la Docencia	190,45	100,00	148,20	77,82	21,75	11,42	20,50	10,76
Licencia Sabática	10,50	100,00	10,50	100,00				
Centro de Evaluación Académica	45,50	100,00	4,25	9,34	21,75	47,80	19,50	42,86
Tercer Ciclo	5,56	100,00	5,56	100,00				
Servicios de Apoyo	125,64	100,00	124,64	99,20			1,00	0,80
Formación de Recursos Docentes	3,25	100,00	3,25	100,00				
Área de Artes y Letras	266,81	100,00	217,81	81,63	9,50	3,56	39,50	14,80
Facultad de Bellas Artes	125,65	100,00	92,65	73,74	6,50	5,17	26,50	21,09
Artes Dramáticas	18,77	100,00	13,77	73,36	0,50	2,66	4,50	23,97
Artes Musicales	56,63	100,00	44,13	77,93	1,50	2,65	11,00	19,42
Artes Plásticas	50,25	100,00	34,75	69,15	4,50	8,96	11,00	21,89
Facultad de Letras	141,16	100,00	125,16	88,67	3,00	2,13	13,00	9,21
Filología	38,50	100,00	33,50	87,01	1,00	2,60	4,00	10,39
Filosofía	26,00	100,00	23,00	88,46			3,00	11,54
Lenguas Modernas	76,66	100,00	68,66	89,56	2,00	2,61	6,00	7,83
Área de Ciencias Básicas	344,04	100,00	249,04	72,39	36,75	10,68	58,25	16,93
Facultad de Ciencias	344,04	100,00	249,04	72,39	36,75	10,68	58,25	16,93
Biología	67,20	100,00	44,45	66,15	8,50	12,65	14,25	21,21
Física	64,46	100,00	50,46	78,28	6,00	9,31	8,00	12,41
Geología	38,80	100,00	22,55	58,12	7,25	18,69	9,00	23,20
Matemática	90,75	100,00	78,75	86,78	1,00	1,10	11,00	12,12
Química	82,83	100,00	52,83	63,78	14,00	16,90	16,00	19,32
Área de Ciencias Sociales	745,20	100,00	598,95	80,37	22,00	2,95	124,25	16,67
Facultad de Ciencias Económicas	158,78	100,00	137,28	86,46	1,50	0,94	20,00	12,60
Administración de Negocios	62,87	100,00	54,87	87,27	1,00	1,59	7,00	11,13
Administración Pública	41,00	100,00	35,00	85,37			6,00	14,63
Economía	29,50	100,00	25,50	86,44			4,00	13,56
Estadística	25,41	100,00	21,91	86,22	0,50	1,97	3,00	11,81
Facultad de Ciencias Sociales	300,88	100,00	245,38	81,55	17,50	5,82	38,00	12,63
Sociología	33,25	100,00	27,25	81,95	1,00	3,01	5,00	15,04
Cs. de la Comunicación Colectiva	50,66	100,00	36,66	72,36	10,00	19,74	4,00	7,90
Ciencias Políticas	33,88	100,00	27,38	80,81	0,50	1,48	6,00	17,71
Historia	36,33	100,00	32,33	88,99			4,00	11,01
Trabajo Social	36,68	100,00	30,68	83,64			6,00	16,36
Psicología	57,46	100,00	48,96	85,21	3,50	6,09	5,00	8,70
Geografía	27,25	100,00	20,75	76,15	2,50	9,17	4,00	14,68
Antropología	25,38	100,00	21,38	84,24			4,00	15,76
Facultad de Derecho	101,33	100,00	63,08	62,25	2,50	2,47	35,75	35,28
Facultad de Educación	184,21	100,00	153,21	83,17	0,50	0,27	30,50	16,56
Administración Educativa	18,90	100,00	15,90	84,13			3,00	15,87
Formación Docente	61,24	100,00	52,24	85,30			9,00	14,70
Orientación y Educación Especial	37,25	100,00	33,25	89,26			4,00	10,74
Bibliotecología Cs. Información	24,25	100,00	19,75	81,44			4,50	18,56
Educación Física y Deportes	42,57	100,00	32,07	75,33	0,50	1,17	10,00	23,49
Área de Salud	658,51	100,00	429,64	65,24	94,13	14,29	134,75	20,46
Facultad de Farmacia	66,29	100,00	42,79	64,55	7,50	11,31	16,00	24,14
Facultad de Medicina	351,18	100,00	262,93	74,87	21,75	6,19	66,50	18,94
Medicina	182,80	100,00	130,55	71,42	18,25	9,98	34,00	18,60
Enfermería	64,25	100,00	49,25	76,65	0,50	0,78	14,50	22,57
Salud Pública	19,63	100,00	15,63	79,62			4,00	20,38
Nutrición	36,00	100,00	29,00	80,56	1,00	2,78	6,00	16,67
Tecnologías en Salud	48,50	100,00	38,50	79,38	2,00	4,12	8,00	16,49
Facultad de Microbiología	95,24	100,00	46,24	48,55	27,00	28,35	22,00	23,10
Facultad de Odontología	145,81	100,00	77,68	53,28	37,88	25,98	30,25	20,75
Área de Ciencias Agroalimentarias	117,50	100,00	89,50	76,17	14,00	11,91	14,00	11,91
Facultad de Agronomía	117,50	100,00	89,50	76,17	14,00	11,91	14,00	11,91
Economía Agrícola y Agronegocios	22,80	100,00	19,80	86,84			3,00	13,16
Agronomía	44,02	100,00	35,02	79,55	6,00	13,63	3,00	6,82
Zootecnia	25,43	100,00	18,43	72,48	4,00	15,73	3,00	11,80
Tecnología de Alimentos	25,25	100,00	16,25	64,36	4,00	15,84	5,00	19,80

Unidades	Plazas ^{1/}							
	Total		Docente		De Apoyo		Administración	
	abs.	%	abs.	%	abs.	%	abs.	%
Área de Ingeniería y Arquitectura	330,26	100,00	246,51	74,64	18,50	5,60	65,25	19,76
Facultad de Ingeniería	330,26	100,00	246,51	74,64	18,50	5,60	65,25	19,76
Ingeniería Civil	51,59	100,00	37,09	71,89	5,50	10,66	9,00	17,45
Ingeniería Química	25,25	100,00	18,75	74,26	2,00	7,92	4,50	17,82
Ingeniería Eléctrica	51,27	100,00	33,77	65,86	6,00	11,70	11,50	22,43
Ingeniería Mecánica	28,25	100,00	22,25	78,76	2,00	7,08	4,00	14,16
Ingeniería Industrial	34,00	100,00	27,50	80,88			6,50	19,12
Arquitectura	53,05	100,00	39,30	74,08			13,75	25,92
Ingeniería en Biosistemas	16,75	100,00	12,75	76,12			4,00	23,88
Cs. Computación e Información	49,00	100,00	37,00	75,51	2,00	4,08	10,00	20,41
Ingeniería Topográfica	21,10	100,00	18,10	85,78	1,00	4,74	2,00	9,48
Estudios Generales	130,50	100,00	115,00	88,12			15,50	11,88
Investigación	1 031,07	100,00	342,82	33,25	340,75	33,05	347,50	33,70
Apoyo a la Investigación	450,15	100,00	85,53	19,00	205,63	45,68	159,00	35,32
Servicios de Apoyo	60,25	100,00	50,50	83,82	7,00	11,62	2,75	4,56
Direcc. Editorial y Difusión de la Invest.	62,50	100,00	1,00	1,60	3,00	4,80	58,50	93,60
Ofic. de Biblioteca Doc. e Información	165,63	100,00			130,63	78,87	35,00	21,13
Jardín Lankester	23,25	100,00	4,25	18,28	9,00	38,71	10,00	43,01
Est. Experimental Fabio Baudrit M.	76,53	100,00	18,28	23,88	32,25	42,14	26,00	33,98
Est. Experimental Alfredo Volio Mata	24,75	100,00	4,25	17,17	13,00	52,53	7,50	30,30
Laboratorio de Ensayos Biológicos	11,00	100,00	2,00	18,18	6,00	54,55	3,00	27,27
Finca de Producción Animal	6,00	100,00			1,00	16,67	5,00	83,33
Observatorio del Desarrollo	5,75	100,00	1,75	30,43	2,00	34,78	2,00	34,78
Unidad de Gestión y Transf. del Conoci	2,00	100,00	1,00	50,00			1,00	50,00
Lab. de Materiales y Modelos Estruc.	1,50	100,00	0,50	33,33			1,00	66,67
Finca Exp. Interdis de Model Agrope	6,00	100,00	0,50	8,33			5,50	91,67
Red y Museos	3,00	100,00	0,50	16,67	1,75	58,33	0,75	25,00
Unidad Espec Invest de Areas Proteg.	2,00	100,00	1,00	50,00			1,00	50,00
Centros e Inst. de Investigación	481,54	100,00	194,42	40,37	134,63	27,96	152,50	31,67
C. Inv. en Biolog. Celular y Molec.	24,00	100,00	12,00	50,00	6,50	27,08	5,50	22,92
C. Inv. en Cs. del Mar y Limnología	9,25	100,00	3,25	35,14	2,00	21,62	4,00	43,24
C. Inv. en Electroq. y Energ. Quím.	6,00	100,00	2,00	33,33	1,00	16,67	3,00	50,00
C. Inv. en Hem. Anorm. y Trast. Af.	6,75	100,00	1,75	25,93	4,00	59,26	1,00	14,81
C. Inv. en Productos Naturales	7,75	100,00	2,75	35,48	3,00	38,71	2,00	25,81
C. Inv. Geofísicas	7,25	100,00	1,25	17,24	4,00	55,17	2,00	27,59
C. Inv. en Enfermedades Tropicales	4,00	100,00	1,00	25,00			3,00	75,00
C. Inv. Históricas de América Central	9,50	100,00	4,50	47,37	2,00	21,05	3,00	31,58
C. Inv. en Contaminación Ambiental	21,13	100,00	8,88	42,01	7,25	34,32	5,00	23,67
C. Inv. Agronómicas	24,75	100,00	10,25	41,41	6,00	24,24	8,50	34,34
C. Inv. en Granos y Semillas	23,50	100,00	10,00	42,55	8,00	34,04	5,50	23,40
C. Inv. en Tecnología de Alimentos	37,00	100,00	16,00	43,24	12,50	33,78	8,50	22,97
I. Inv. en Ciencias Económicas	18,75	100,00	5,75	30,67	9,00	48,00	4,00	21,33
I. Inv. Psicológicas	33,04	100,00	17,54	53,09	4,00	12,11	11,50	34,80
I. Inv. En Educación	20,75	100,00	8,75	42,17	6,75	32,53	5,25	25,30
I. Inv. Sociales	22,88	100,00	12,25	53,55	4,13	18,03	6,50	28,42
I. Clodomiro Picado	39,25	100,00	12,00	30,57	18,75	47,77	8,50	21,66
I. Inv. en Salud	29,63	100,00	14,63	49,37	8,00	27,00	7,00	23,63
I. Inv. en Ingeniería	24,50	100,00	8,75	35,71	8,75	35,71	7,00	28,57
C. Inv. en Nutrición Animal	2,50	100,00	1,50	60,00	1,00	40,00		
I. Inv. Agrícolas	4,00	100,00	1,00	25,00	1,00	25,00	2,00	50,00
I. Inv. Filosóficas	1,50	100,00	0,50	33,33			1,00	66,67
C. Inv. en Protección de Cultivo	2,50	100,00	1,50	60,00			1,00	40,00
C. Inv. en Ingeniería de Materiales	2,00	100,00	1,00	50,00			1,00	50,00
I. Inv. Farmacéuticas	4,50	100,00	0,50	11,11	2,50	55,56	1,50	33,33
C. Inv. en Estudios de la Mujer	6,00	100,00	1,75	29,17	1,75	29,17	2,50	41,67
C. Inv. en Desarrollo Sostenible	4,38	100,00	1,38	31,43			3,00	68,57
C. Inv. De identidad de Cultura Latinoar	8,00	100,00	3,50	43,75	1,00	12,50	3,50	43,75
C. de Inv. Matemática y Metamatemática	1,00	100,00	1,00	100,00				
C. Inv. de Agro y Desarrollo Agroempres	2,50	100,00	0,50	20,00			2,00	80,00
Instituto de Inv. en Lingüística	3,50	100,00	1,00	28,57	0,50	14,29	2,00	57,14
C. Inv. en Matemática Pura y Aplicada	3,50	100,00	1,00	28,57			2,50	71,43
I. Inv. Jurídicas	2,50	100,00	1,50	60,00			1,00	40,00
C. Inv. en Estructuras Microscópicas	12,25	100,00	6,25	51,02	3,00	24,49	3,00	24,49
Centro Centroamericano de Población	2,75	100,00	0,75	27,27			2,00	72,73
Ctro de Inv. Espaciales	4,50	100,00	1,50	33,33			3,00	66,67
Ctro de Inv. Atómicas, Nucle. y Molecul	3,50	100,00	0,50	14,29	2,00	57,14	1,00	28,57
Ctro. Inv. y Capacitac. En Admin. Pública	8,50	100,00	2,50	29,41			6,00	70,59
Ctro. Inv. en Ciencias Geológicas	3,00	100,00	0,50	16,67			2,50	83,33
Ctro. Inv. y Estudios Políticos "J.M. Castr	4,25	100,00	0,75	17,65	0,50	11,76	3,00	70,59
Ctro. Inv. Tecnol. Infor y Comunicación	6,50	100,00	3,50	53,85			3,00	46,15
Ctro. Inv. en Comunicación	3,50	100,00	1,50	42,86			2,00	57,14
Ctro. Inv. Sobre Diversidad Cult y Estud	0,50	100,00	0,50	100,00				

Unidades	Plazas ^{1/}							
	Total		Docente		De Apoyo		Administración	
	abs.	%	abs.	%	abs.	%	abs.	%
Ctro. Inv. en Neurociencias	5,50	100,00	2,50	45,45	1,50	27,27	1,50	27,27
I. Inv. en Arte	2,00	100,00	1,25	62,50			0,75	37,50
Ctro. Inv. en Cs. del Movimiento Humano	1,50	100,00	0,50	33,33			1,00	66,67
Ctro. Inv. Antropológicas	1,50	100,00	0,50	33,33	1,00	66,67		
Ctro. Inv. En Cuidado de Enferm. Y Salud	0,50	100,00	0,50	100,00				
Ctro. Inv. Biodiversidad y Ecología Tropical	3,25	100,00			3,25	100,00		
Sistema de Estudios de Posgrado	99,38	100,00	62,88	63,27	0,50	0,50	36,00	36,23
Acción Social	171,13	100,00	26,00	15,19	92,88	54,27	52,25	30,53
Divulgación y Difusión	119,75	100,00			86,00	71,82	33,75	28,18
Radio Universidad de Costa Rica	30,50	100,00			21,25	69,67	9,25	30,33
Canal 15	38,50	100,00			35,50	92,21	3,00	7,79
Oficina de Divulgación e Información	30,25	100,00			18,25	60,33	12,00	39,67
Apoyo a la Acción Social	51,38	100,00	26,00	50,61	6,88	13,38	18,50	36,01
Teatro Universitario	1,25	100,00			1,00	80,00	0,25	20,00
Servicios de Apoyo a la Acción Social	50,13	100,00	26,00	51,87	5,88	11,72	18,25	36,41
Vida Estudiantil	208,00	100,00			38,25	18,39	169,75	81,61
Servicios de Apoyo de Vida Estudiantil	6,50	100,00			1,00	15,38	5,50	84,62
Oficina de Registro e Información	47,00	100,00					47,00	100,00
Oficina de Becas y Atención Socioeconómica	41,75	100,00			3,50	8,38	38,25	91,62
Oficina de Orientación	39,50	100,00			30,25	76,58	9,25	23,42
Oficina de Bienestar y Salud	73,25	100,00			3,50	4,78	69,75	95,22
Administración	671,00	100,00					671,00	100,00
Adm. Financ. y de Personal	165,50	100,00					165,50	100,00
Oficina de Administración Financiera	86,25	100,00					86,25	100,00
Oficina de Recursos Humanos	79,25	100,00					79,25	100,00
Servicios	505,50	100,00					505,50	100,00
Oficina de Suministros	69,50	100,00					69,50	100,00
Unidad de Coordinación de Serv. Generales	22,00	100,00					22,00	100,00
Sección de Construcción y Mantenimiento	187,00	100,00					187,00	100,00
Sección de Correos	12,00	100,00					12,00	100,00
Sección de Transportes	44,00	100,00					44,00	100,00
Sección de Seguridad y Tránsito	150,00	100,00					150,00	100,00
Sección de Servicios Contratados	3,00	100,00					3,00	100,00
Sección de Mantenimiento de Maq. y Equipos	18,00	100,00					18,00	100,00
Dirección Superior	676,75	100,00	45,50	6,72	39,25	5,80	592,00	87,48
Consejo Universitario	56,25	100,00	8,50	15,11			47,75	84,89
Rectoría	27,00	100,00	1,00	3,70			26,00	96,30
Vicerrectorías	193,63	100,00	16,00	8,26	36,75	18,98	140,88	72,76
Vicerrectoría de Docencia	21,25	100,00	1,00	4,71	1,00	4,71	19,25	90,59
Vicerrectoría de Investigación	49,25	100,00	5,50	11,17	14,50	29,44	29,25	59,39
Vicerrectoría de Acción Social	75,50	100,00	7,00	9,27	21,25	28,15	47,25	62,58
Vicerrectoría de Vida Estudiantil	11,50	100,00	1,50	13,04			10,00	86,96
Vicerrectoría de Administración	36,13	100,00	1,00	2,77			35,13	97,23
Decanatos	153,00	100,00	10,75	7,03	2,50	1,63	139,75	91,34
Decanato de Bellas Artes	5,00	100,00	1,00	20,00			4,00	80,00
Decanato de Letras	17,00	100,00	1,00	5,88			16,00	94,12
Decanato de Ciencias Básicas	6,00	100,00	1,00	16,67			5,00	83,33
Decanato de Ciencias Económicas	20,50	100,00	1,00	4,88			19,50	95,12
Decanato de Educación	18,25	100,00	2,25	12,33			16,00	87,67
Decanato de Ciencias Sociales	35,00	100,00	1,00	2,86			34,00	97,14
Decanato de Medicina	20,25	100,00	1,00	4,94	1,00	4,94	18,25	90,12
Decanato de Cs. Agroalimentarias	15,00	100,00	1,50	10,00	1,50	10,00	12,00	80,00
Decanato de Ingeniería	16,00	100,00	1,00	6,25			15,00	93,75
Oficinas Administrativas	246,88	100,00	9,25	3,75			237,63	96,25
Oficina de Planificación Universitaria	31,50	100,00					31,50	100,00
Oficina de Contraloría	35,00	100,00					35,00	100,00
Oficina Jurídica	17,63	100,00					17,63	100,00
Oficina Ejecutora del Plan de Inversión	32,00	100,00					32,00	100,00
Oficina de Asuntos Internacionales	18,00	100,00	2,00	11,11			16,00	88,89
Centro de Informática	87,50	100,00					87,50	100,00
Tribunal Universitario	4,50	100,00	1,50	33,33			3,00	66,67
Unidades de Apoyo Académico	12,75	100,00	5,75	45,10			7,00	54,90
Archivo Universitario	8,00	100,00					8,00	100,00

Unidades	Plazas ^{1/}							
	Total		Docente		De Apoyo		Administración	
	abs.	%	abs.	%	abs.	%	abs.	%
Desarrollo Regional	1 027,02	100,00	551,77	53,73	75,25	7,33	400,00	38,95
Sede Regional de Occidente ^{2/}	355,51	100,00	189,01	53,17	38,25	10,76	128,25	36,08
Docencia (San Ramón)	194,26	100,00	181,01	93,18	6,00	3,09	7,25	3,73
Investigación (San Ramón)	30,75	100,00	6,00	19,51	22,25	72,36	2,50	8,13
Acción Social (San Ramón)	6,25	100,00	1,00	16,00	3,00	48,00	2,25	36,00
Vida Estudiantil (San Ramón)	20,50	100,00			5,00	24,39	15,50	75,61
Administración (San Ramón)	103,75	100,00	1,00	0,96	2,00	1,93	100,75	97,11
Sede Regional de Guanacaste ^{3/}	191,92	100,00	98,92	51,54	11,00	5,73	82,00	42,73
Docencia (Guanacaste)	89,84	100,00	88,84	98,89	1,00	1,11		
Investigación (Guanacaste)	11,83	100,00	3,83	32,35	7,00	59,20	1,00	8,46
Acción Social (Guanacaste)	4,75	100,00	4,75	100,00				
Vida Estudiantil (Guanacaste)	11,00	100,00	0,50	4,55	2,00	18,18	8,50	77,27
Administración (Guanacaste)	74,50	100,00	1,00	1,34	1,00	1,34	72,50	97,32
Sede Regional del Atlántico ^{4/}	213,97	100,00	104,47	48,82	14,75	6,89	94,75	44,28
Docencia (Turrialba)	108,47	100,00	103,47	95,39	2,00	1,84	3,00	2,77
Investigación (Turrialba)	8,50	100,00			8,50	100,00		
Acción Social (Turrialba)	1,50	100,00					1,50	100,00
Vida Estudiantil (Turrialba)	13,50	100,00			3,25	24,07	10,25	75,93
Administración (Turrialba)	82,00	100,00	1,00	1,22	1,00	1,22	80,00	97,56
Sede Regional del Caribe	113,00	100,00	73,00	64,60	3,50	3,10	36,50	32,30
Docencia (Caribe)	74,50	100,00	72,00	96,64	1,00	1,34	1,50	2,01
Investigación (Caribe)	2,00	100,00			1,00	50,00	1,00	50,00
Acción Social (Caribe)	1,00	100,00					1,00	100,00
Vida Estudiantil (Caribe)	10,50	100,00			1,50	14,29	9,00	85,71
Administración (Caribe)	25,00	100,00	1,00	4,00			24,00	96,00
Sede Regional del Pacífico	107,13	100,00	66,38	61,96	6,75	6,30	34,00	31,74
Docencia (Puntarenas)	60,38	100,00	60,38	100,00				
Investigación (Puntarenas)	5,00	100,00			5,00	100,00		
Acción Social (Puntarenas)	5,00	100,00	5,00	100,00				
Vida Estudiantil (Puntarenas)	6,25	100,00			1,75	28,00	4,50	72,00
Administración (Puntarenas)	29,50	100,00					29,50	100,00
Dirección Superior (Puntarenas)	1,00	100,00	1,00	100,00				
Sede Regional del Sur	45,50	100,00	20,00	43,96	1,00	2,20	24,50	53,85
Docencia (Golfito)	19,00	100,00	19,00	100,00				
Investigación (Golfito)	0,50	100,00					0,50	100,00
Vida Estudiantil (Golfito)	2,50	100,00			1,00	40,00	1,50	60,00
Administración (Golfito)	20,00	100,00					20,00	100,00
Dirección Superior (Golfito)	3,50	100,00	1,00	28,57			2,50	71,43

^{1/} Incluyen las horas profesor según corresponda, convertidas a equivalentes de tiempo completo, y contemplan plazas en propiedad e interinas.

^{2/} Incluyen el Recinto de Tacares Grecia.

^{3/} Incluyen el Recinto de Santa Cruz.

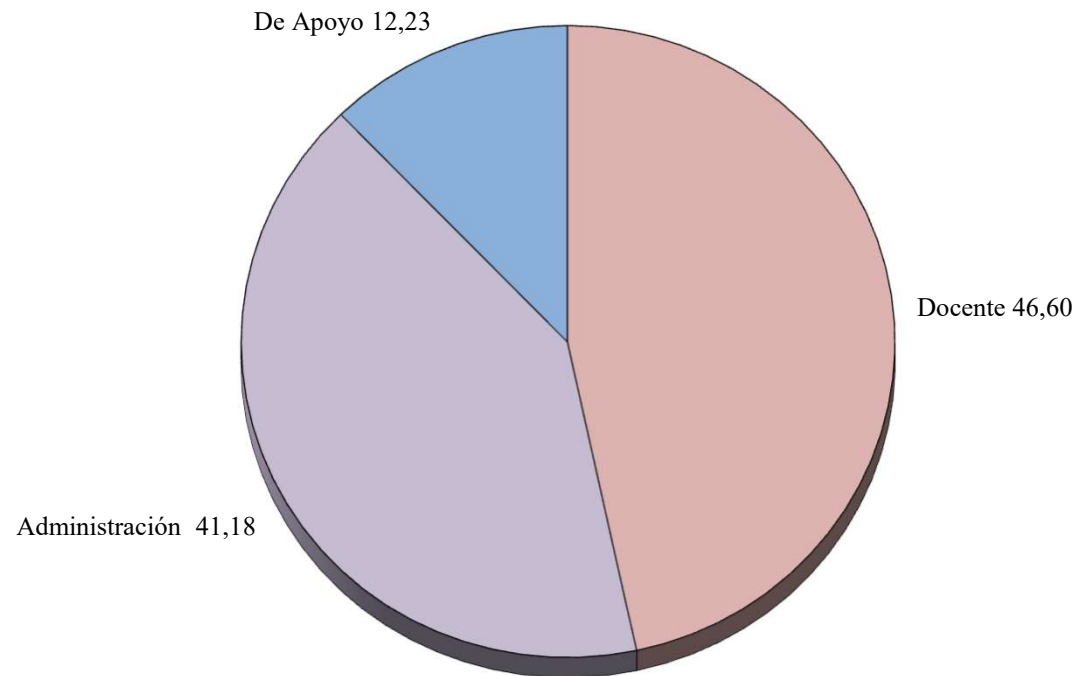
^{4/} Incluyen el Recinto de Paraiso y el de Guápiles.

Fuente: Presupuesto por Programas y Actividades, Relación de Puestos 2022 Tomo II
Oficina de Planificación Universitaria.

Gráfico RH1

Panorama Cuantitativo Universitario. 2022

Distribución relativa de las plazas en la UCR.



Fuente: Cuadro RH 1

Universidad de Costa Rica
Panorama Cuantitativo Universitario

Cuadro RH3: Distribución del personal docente, según tipo de nombramiento, por ciclo lectivo. 2018 - 2022.

Ciclo	Nombramiento	Total		Propiedad		Interino	
		Abs.	%	Abs.	%	Abs.	%
	I ciclo 2018	6 197	100,00	1 871	30,19	4 326	69,81
	II ciclo 2018	6 289	100,00	1 890	30,05	4 399	69,95
	I ciclo 2019	6 161	100,00	1 878	30,48	4 283	69,52
	II ciclo 2019	6 289	100,00	1 890	30,05	4 399	69,95
	I ciclo 2020	6 363	100,00	1 949	30,63	4 414	69,37
	II ciclo 2020	6 317	100,00	1 944	30,77	4 373	69,23
	I ciclo 2021	6 278	100,00	1 934	30,81	4 344	69,19
	II ciclo 2021	6 470	100,00	1 960	30,29	4 510	69,71
	I ciclo 2022	6 461	100,00	1 943	30,07	4 518	69,93
	II ciclo 2022	6 596	100,00	1 959	29,70	4 637	70,30

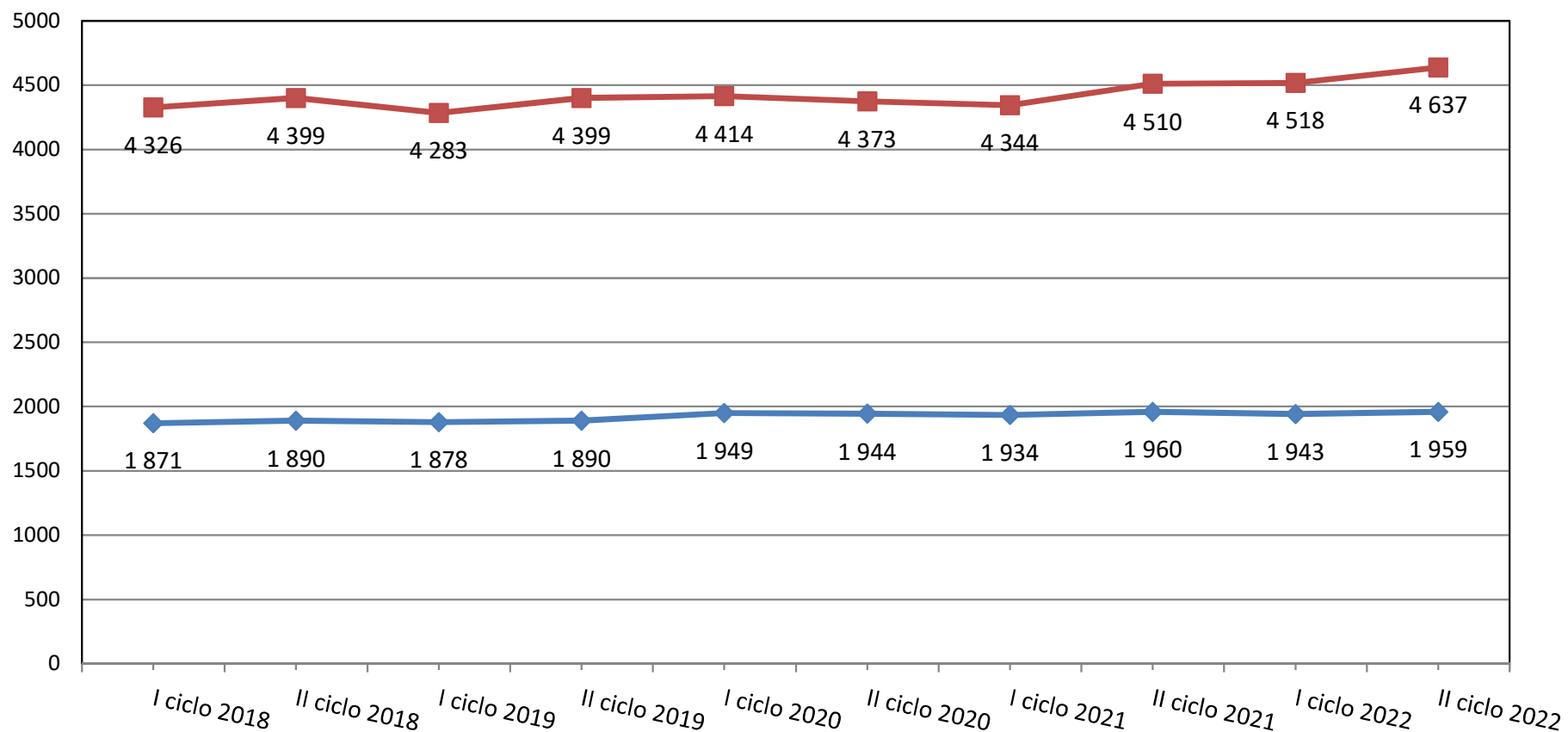
Nota: Se refiere a personas físicas, una misma persona puede tener varios tipos de nombramientos y jornadas.

Fuente: Centro de Evaluación Académica.
Oficina de Planificación Universitaria.

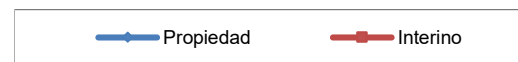
Gráfico RH2

Panorama Cuantitativo Universitario. 2022

Distribución absoluta del personal docente según tipo de nombramiento. 2018 - 2022



Fuente: Cuadro RH3



Cuadro RH4: Profesores en Régimen Académico, según categoría, por unidad. 2022

Unidades	Categoría	Total ^{1/}		Catedrático		Adjunto		Asociado		Instructor	
		abs.	%	abs.	%	abs.	%	abs.	%	abs.	%
Universidad de Costa Rica		2 028	100,00	534	26,33	196	9,66	472	23,27	826	40,73
Sede Rodrigo Facio		1 753	86,44	491	28,01	170	9,70	417	23,79	675	38,51
Área de Artes y Letras		168	8,28	63	37,50	17	10,12	48	28,57	40	23,81
Facultad de Bellas Artes		70	3,45	15	21,43	10	14,29	15	21,43	30	42,86
Artes Dramáticas		11	0,54			4	36,36	3	27,27	4	36,36
Artes Musicales		34	1,68	11	32,35	2	5,88	6	17,65	15	44,12
Artes Plásticas		25	1,23	4	16,00	4	16,00	6	24,00	11	44,00
Facultad de Letras		98	4,83	48	48,98	7	7,14	33	33,67	10	10,20
Filología		31	1,53	21	67,74	2	6,45	7	22,58	1	3,23
Filosofía		24	1,18	17	70,83	1	4,17	4	16,67	2	8,33
Lenguas Modernas		43	2,12	10	23,26	4	9,30	22	51,16	7	16,28
Área de Ciencias Básicas		180	8,88	84	46,67	13	7,22	66	36,67	17	9,44
Facultad de Ciencias		180	8,88	84	46,67	13	7,22	66	36,67	17	9,44
Biología		45	2,22	24	53,33	2	4,44	16	35,56	3	6,67
Física		36	1,78	22	61,11	3	8,33	10	27,78	1	2,78
Geología		15	0,74	5	33,33	1	6,67	5	33,33	4	26,67
Matemática		42	2,07	12	28,57	4	9,52	23	54,76	3	7,14
Química		42	2,07	21	50,00	3	7,14	12	28,57	6	14,29
Área de Ciencias Sociales		450	22,19	142	31,56	62	13,78	109	24,22	137	30,44
Facultad de Ciencias Económicas		100	4,93	23	23,00	6	6,00	20	20,00	51	51,00
Administración de Negocios		46	2,27	5	10,87	1	2,17	6	13,04	34	8,70
Administración Pública		25	1,23	6	24,00			7	28,00	12	48,00
Economía		18	0,89	9	50,00	1	5,56	5	27,78	3	16,67
Estadística		11	0,54	3	27,27	4	36,36	2	18,18	2	18,18
Facultad de Ciencias Sociales		204	10,06	75	36,76	28	13,73	55	26,96	46	22,55
Antropología		16	0,79	6	37,50	2	12,50	5	31,25	3	18,75
Sociología		26	1,28	9	34,62	7	26,92	7	26,92	3	11,54
Cs. de la Comunicación Colectiva		34	1,68	9	26,47	1	2,94	8	23,53	16	47,06
Ciencias Políticas		29	1,43	12	41,38	4	13,79	9	31,03	4	13,79
Historia		27	1,33	15	55,56	2	7,41	5	18,52	5	18,52
Geografía		15	0,74	7	46,67	1	6,67	3	20,00	4	26,67
Psicología		41	2,02	15	36,59	9	21,95	14	34,15	3	7,32
Trabajo Social		16	0,79	2	12,50	2	12,50	4	25,00	8	50,00
Facultad de Derecho		53	2,61	23	43,40	4	7,55	15	28,30	11	20,75
Facultad de Educación		93	4,59	21	22,58	24	25,81	19	20,43	29	31,18
Administración Educativa		8	0,39	2	25,00	2	25,00	2	25,00	4	50,00
Formación Docente		29	1,43	7	24,14	8	27,59	5	17,24	9	31,03
Orient. y Educación Especial		26	1,28	2	7,69	8	30,77	6	23,08	10	38,46
Bibliotecas y Cs. Información		12	0,59	2	16,67	4	33,33	1	8,33	5	41,67
Educación Física y Deportes		18	0,89	10	55,56	2	11,11	5	27,78	1	5,56
Área de Salud		585	28,85	80	13,68	49	8,38	76	12,99	380	64,96
Facultad de Farmacia		28	1,38	6	21,43	6	21,43	11	39,29	5	17,86
Facultad de Medicina		427	21,06	31	7,26	31	7,26	43	10,07	322	75,41
Medicina		334	16,47	19	5,69	17	5,09	22	6,59	276	82,63
Enfermería		33	1,63	2	6,06	3	9,09	7	21,21	21	63,64
Nutrición		29	1,43	8	27,59	6	20,69	6	20,69	9	31,03
Tecnologías en Salud		19	0,94	1	5,26	1	5,26	4	21,05	13	68,42
Salud Pública		12	0,59	1	8,33	4	33,33	4	33,33	3	25,00
Facultad de Microbiología		48	2,37	36	75,00	2	4,17	9	18,75	1	2,08
Facultad de Odontología		82	4,04	7	8,54	10	12,20	13	15,85	52	63,41
Área de Ciencias Agroalimentarias		102	5,03	36	35,29	11	10,78	42	41,18	13	12,75
Facultad de Ciencias Agroalimentarias		102	5,03	36	35,29	11	10,78	42	41,18	13	12,75
Economía Agrícola y Agronegocios		16	0,79	2	12,50	1	6,25	8	50,00	5	31,25
Agronomía		47	2,32	20	42,55	5	10,64	20	42,55	2	4,26
Zootecnia		14	0,69	7	50,00	1	7,14	5	35,71	1	7,14
Tecnología de Alimentos		25	1,23	7	28,00	4	16,00	9	36,00	5	20,00
Área de Ingeniería y Arquitectura		174	8,58	44	25,29	11	6,32	39	22,41	80	45,98
Facultad de Ingeniería		174	8,58	44	25,29	11	6,32	39	22,41	80	45,98
Ingeniería de Biosistemas		15	0,74	5	33,33	1	6,67	4	26,67	5	33,33
Ingeniería Civil		28	1,38	7	25,00	1	3,57	9	32,14	11	39,29
Ingeniería Eléctrica		29	1,43	13	44,83			7	24,14	9	31,03
Ingeniería Industrial		14	0,69	3	21,43	2	14,29	1	7,14	8	57,14
Ingeniería Mecánica		14	0,69	2	14,29	2	14,29	3	21,43	7	50,00
Ingeniería Química		10	0,49	2	20,00			4	40,00	4	40,00
Arquitectura		35	1,73	3	8,57	4	11,43	4	11,43	24	68,57
Ingeniería Topográfica		10	0,49			1	10,00			9	90,00
Cs. Computación e Informática		19	0,94	9	47,37			7	36,84	3	15,79
Estudios Generales		94	4,64	42	44,68	7	7,45	37	39,36	8	8,51
Sedes Regionales		275	13,56	43	15,64	26	9,45	55	20,00	151	54,91
Sede Regional de Occidente		120	5,92	19	15,83	11	9,17	26	21,67	64	53,33
Sede Regional del Atlántico		39	1,92	11	28,21	3	7,69	9	23,08	16	41,03
Sede Regional de Guanacaste		54	2,66	4	7,41	6	11,11	9	16,67	35	64,81
Sede Regional del Caribe		20	0,99	3	15,00	1	5,00	3	15,00	13	65,00
Sede Regional del Pacífico		31	1,53	6	19,35	5	16,13	7	22,58	13	41,94
Sede Regional del Sur		11	0,54					1	9,09	10	90,91

^{1/} La distribución vertical es con respecto al total de la Universidad y la horizontal con respecto a la Unidad.

Nota: Cada docente se contabiliza una vez por Unidad, en su unidad base y si tuviere, en su unidad de colaboración. Información actualizada al 06/10/2022

Universidad de Costa Rica
Panorama Cuantitativo Universitario

Cuadro RH5: Profesores en Régimen Académico, según categoría. 2018 - 2022.

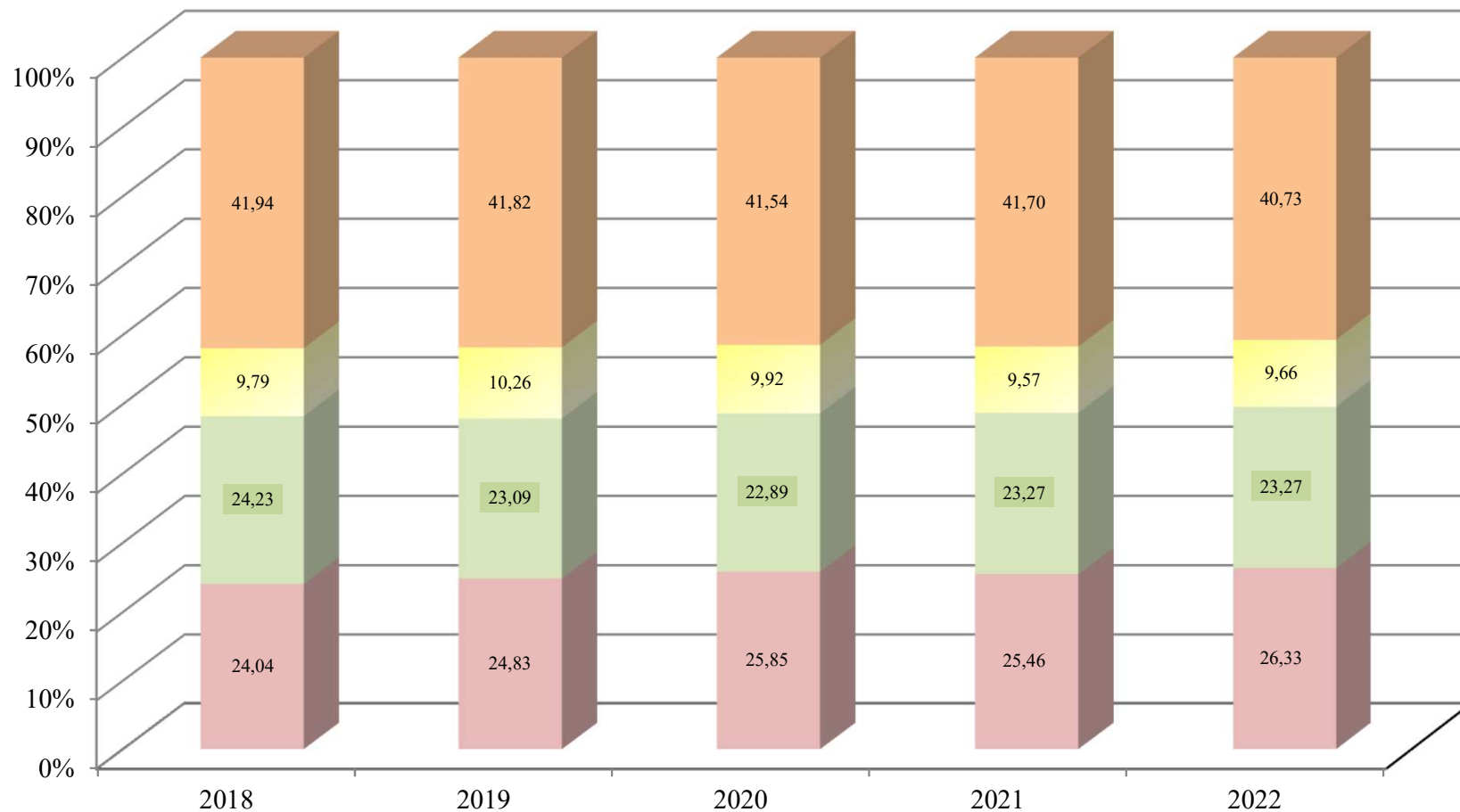
Categoría Académica	Año	2018		2019		2020		2021		2022	
		abs.	%	abs.	%	abs.	%	abs.	%	abs.	%
Total		2 022	100,00	2 066	100,00	2 027	100,00	2 007	100,00	2 028	100,00
Catedrático		486	24,04	513	24,83	520	25,65	511	25,46	534	26,33
Asociado		490	24,23	477	23,09	464	22,89	467	23,27	472	23,27
Adjunto		198	9,79	212	10,26	201	9,92	192	9,57	196	9,66
Instructor		848	41,94	864	41,82	842	41,54	837	41,70	826	40,73

Fuente: Centro de Evaluación Académica.
Oficina de Planificación Universitaria.

Gráfico RH 3

Panorama Cuantitativo Universitario 2022

Distribución relativa de los profesores en Régimen Académico. 2018 - 2022



Fuente: Cuadro RH 5




Gráfico RH4

Panorama Cuantitativo Universitario 2022

Distribución relativa de personal Docente en Régimen Académico, según grado académico.

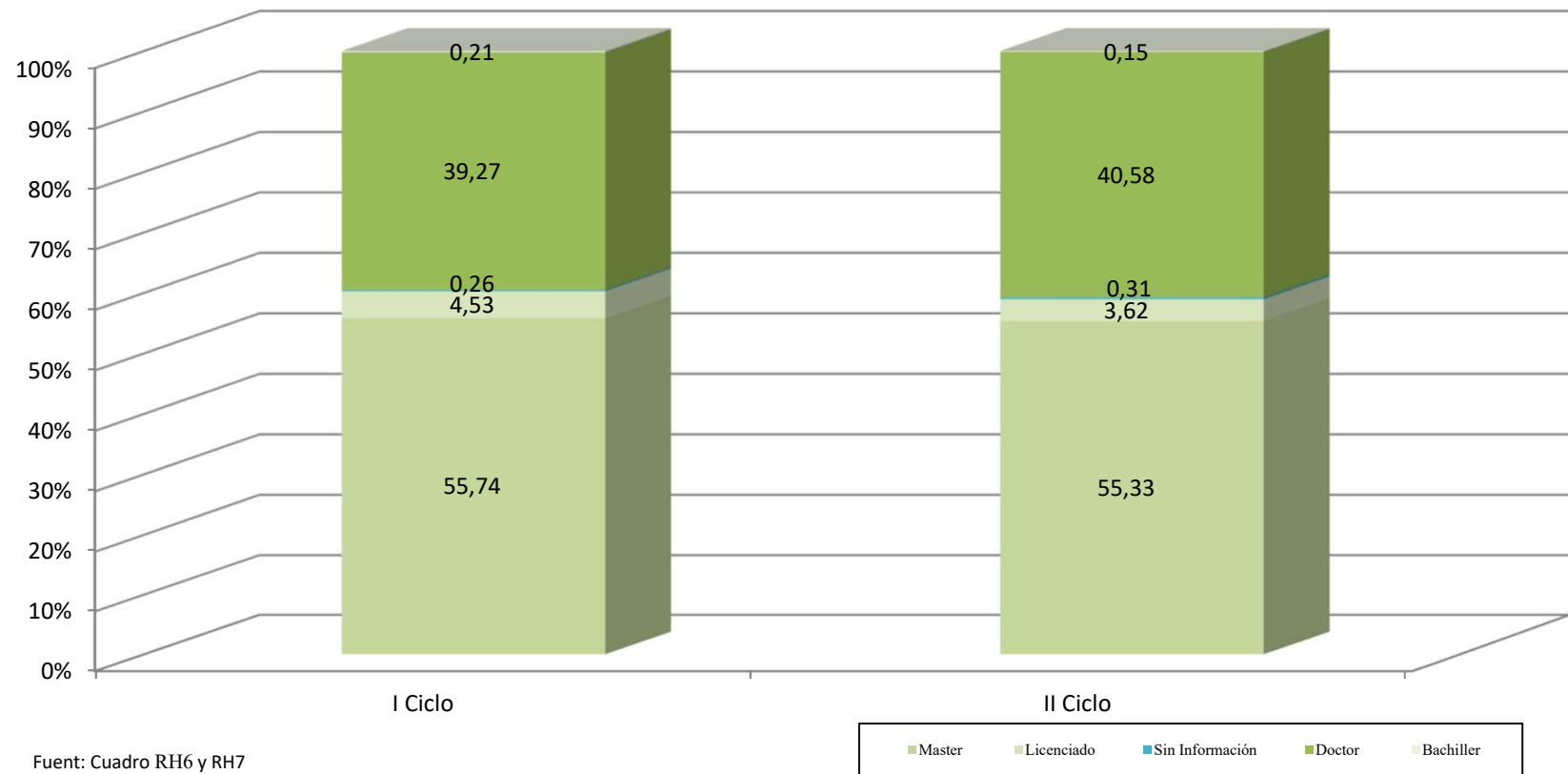


Gráfico RH5

Panorama Cuantitativo Universitario 2022

Distribución absoluta del personal Docente Interino. I ciclo y II ciclo

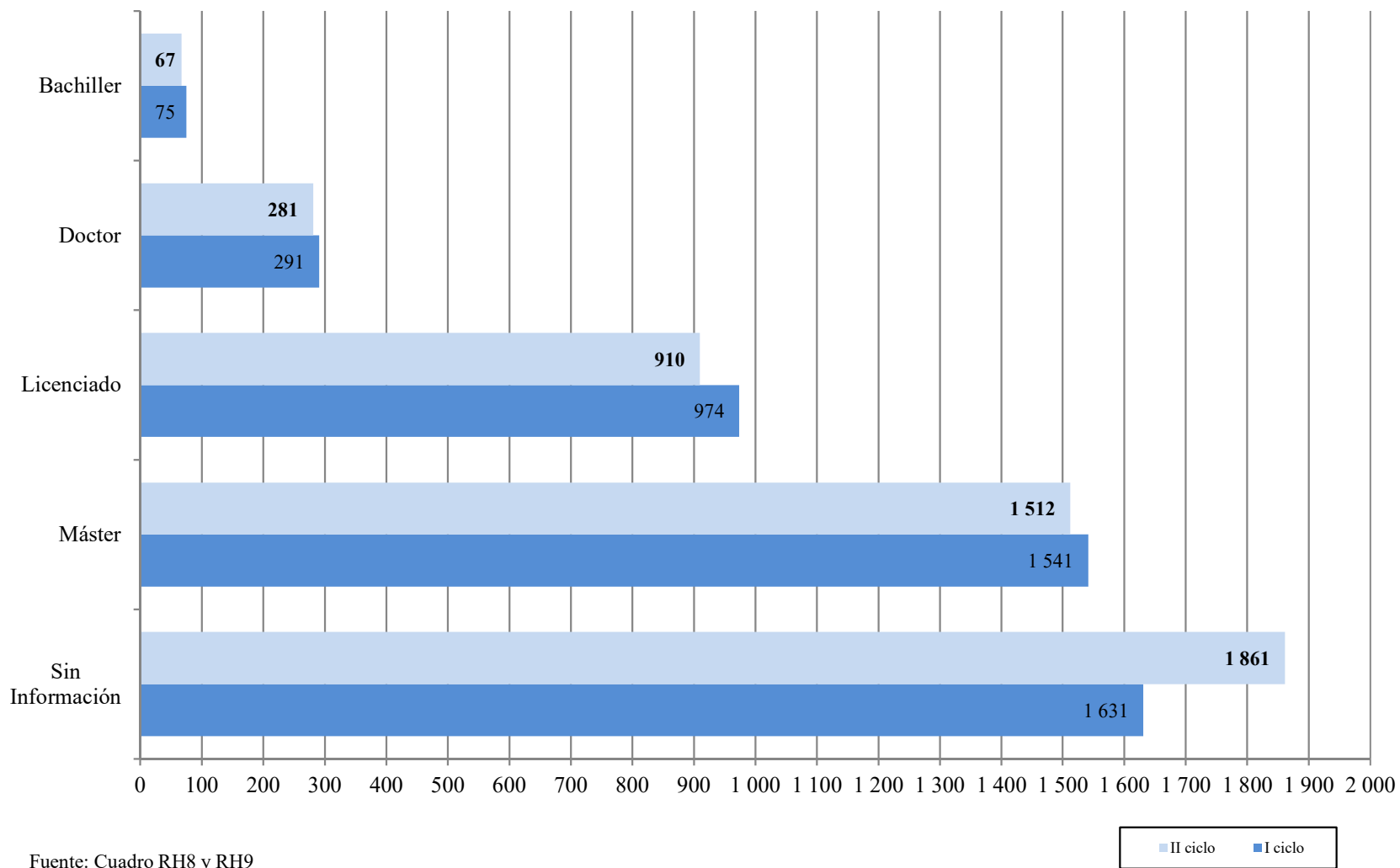
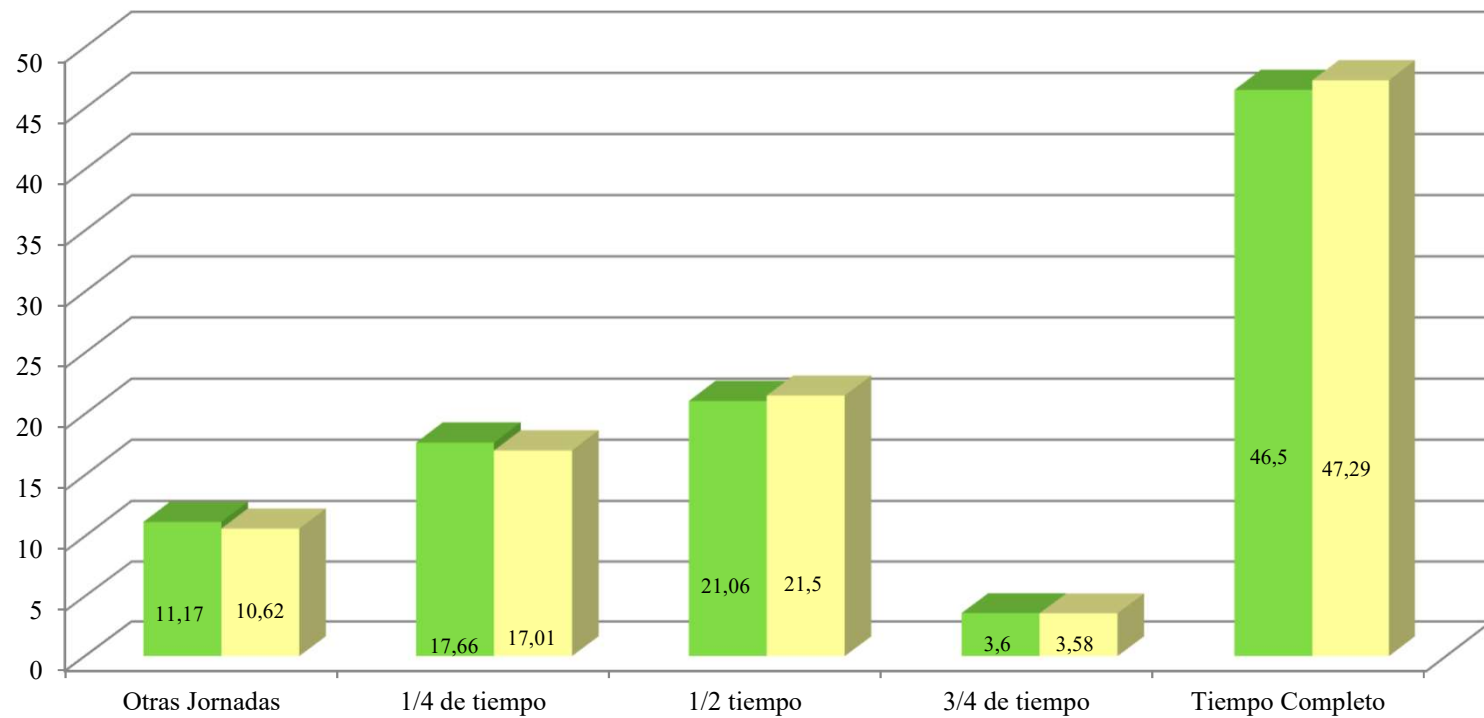


Gráfico RH6

Panorama Cuantitativo Universitario 2022

Distribución relativa del Personal Docente en Régimen Académico, según jornada I ciclo y II ciclo



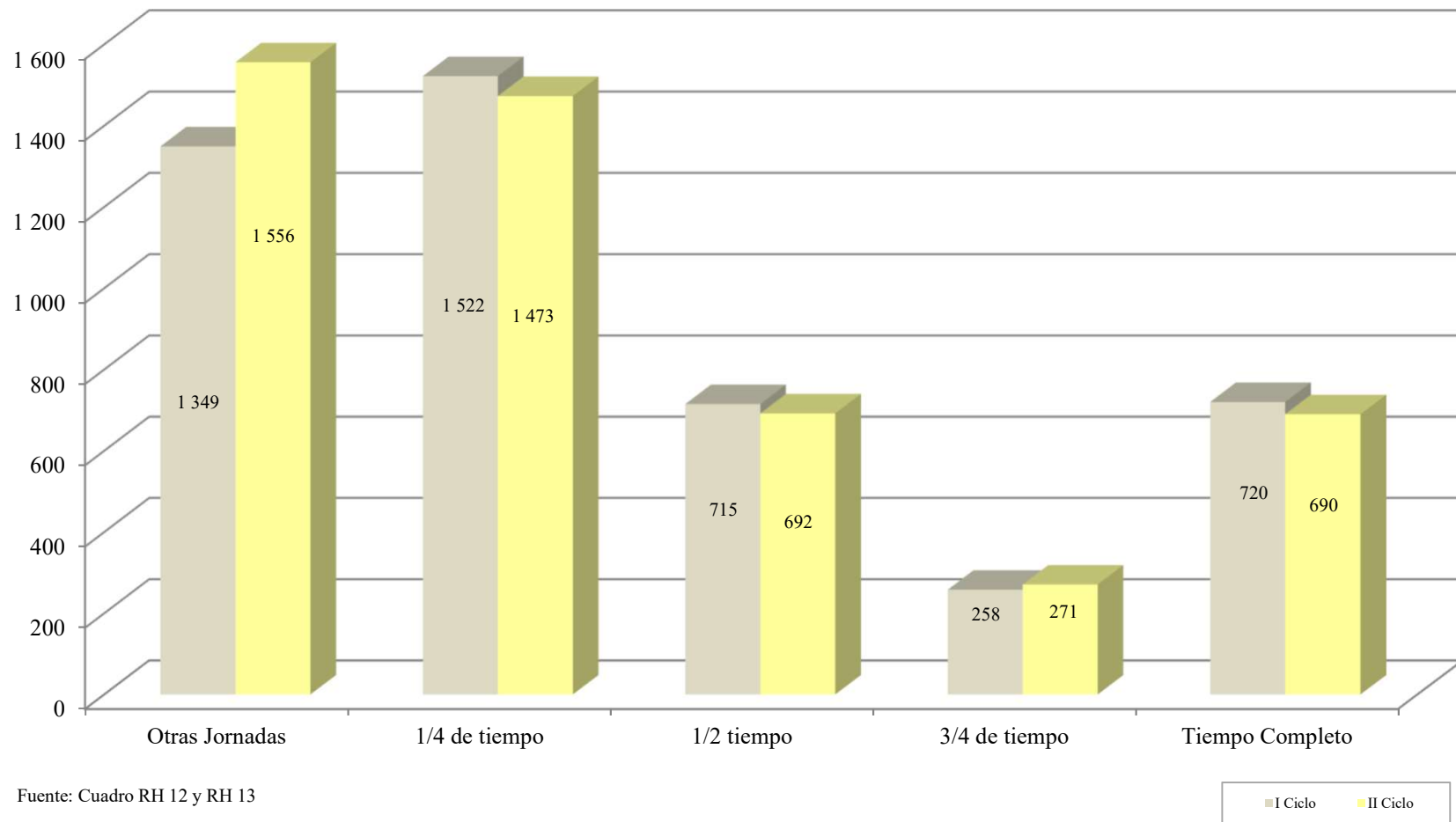
Fuente: Cuadro RH 10 y RH 11

■ I Ciclo ■ II Ciclo

Gráfico RH7

Panorama Cuantitativo Universitario 2022

Distribución absoluta del Personal Docente Interino, según jornada I ciclo y II ciclo



Cuadro RH14: Distribución de la carga académica del personal docente por unidad, (horas reloj por semana), para el I ciclo 2022.

Unidades	Total ^{1/}		Docencia		Investigación		Acción Social		Cargos Doc- Adm.	
	abs.	%	abs.	%	abs.	%	abs.	%	abs.	%
Universidad de Costa Rica	134 968,26	100,00	92 087,45	68,23	15 866,30	11,76	9 024,89	6,69	17 989,62	13,33
Sede Rodrigo Facio	105 323,66	78,04	68 111,85	64,67	15 056,30	14,30	6 762,89	6,42	15 392,62	14,61
Área de Artes y Letras	10 137,75	7,51	7 935,50	78,28	295,00	2,91	485,00	4,78	1 422,25	14,03
Facultad de Bellas Artes	4 546,75	3,37	3 778,50	83,10	20,00	0,44	180,00	3,96	568,25	12,50
Decanato de Artes	50,00	0,04					10,00	20,00	40,00	80,00
Artes Dramáticas	676,00	0,50	456,00	67,46	10,00	1,48	101,00	14,94	109,00	16,12
Artes Musicales	1 949,00	1,44	1 776,00	91,12			25,00	1,28	148,00	7,59
Artes Plásticas	1 871,75	1,39	1 546,50	82,62	10,00	0,53	44,00	2,35	271,25	14,49
Facultad de Letras	5 591,00	4,14	4 157,00	74,35	275,00	4,92	305,00	5,46	854,00	15,27
Decanato de Letras	40,00	0,03							40,00	100,00
Filología	1 468,00	1,09	1 047,00	71,32	150,00	10,22	30,00	2,04	241,00	16,42
Filosofía	1 000,00	0,74	707,00	70,70	40,00	4,00	20,00	2,00	233,00	23,30
Lenguas Modernas	3 083,00	2,28	2 403,00	77,94	85,00	2,76	255,00	8,27	340,00	11,03
Area de Ciencias Básicas	12 323,28	9,13	7 419,03	60,20	2 584,75	20,97	506,00	4,11	1 813,50	14,72
Facultad de Ciencias	12 323,28	9,13	7 419,03	60,20	2 584,75	20,97	506,00	4,11	1 813,50	14,72
Decanato de Ciencias	45,00	0,03			5,00	11,11			40,00	88,89
Biología	1 975,20	1,46	705,20	35,70	779,50	39,46	102,50	5,19	388,00	19,64
Física	2 431,00	1,80	1 494,00	61,46	558,00	22,95	67,00	2,76	312,00	12,83
Geología	1 023,00	0,76	574,00	56,11	149,00	14,57	84,00	8,21	216,00	21,11
Matemática	3 829,00	2,84	2 809,00	73,36	490,00	12,80	185,00	4,83	345,00	9,01
Química	3 020,08	2,24	1 836,83	60,82	603,25	19,97	67,50	2,24	512,50	16,97
Area de Ciencias Sociales	26 284,50	19,47	18 161,50	69,10	1 590,00	6,05	2 199,50	8,37	4 333,50	16,49
Facultad de Ciencias Económicas	6 439,50	4,77	4 766,50	74,02	150,00	2,33	480,50	7,46	1 042,50	16,19
Decanato de Ciencias Económicas	45,00	0,03	5,00	11,11					40,00	88,89
Administración de Negocios	2 521,50	1,87	1 941,00	76,98	20,00	0,79	171,00	6,78	389,50	15,45
Administración Pública	1 931,50	1,43	1 500,50	77,69	30,00	1,55	120,00	6,21	281,00	14,55
Economía	1 057,50	0,78	655,00	61,94	70,00	6,62	157,50	14,89	175,00	16,55
Estadística	884,00	0,65	665,00	75,23	30,00	3,39	32,00	3,62	157,00	17,76
Facultad de Ciencias Sociales	10 522,50	7,80	6 838,00	64,98	917,00	8,71	1 013,00	9,63	1 754,50	16,67
Decanato de Ciencias Sociales	84,00	0,06	14,00	16,67					70,00	83,33
Antropología	900,00	0,67	503,00	55,89	85,00	9,44	40,00	4,44	272,00	30,22
Sociología	1 215,00	0,90	790,00	65,02	55,00	4,53	170,00	13,99	200,00	16,46
Cs. de la comunicación Colectiva	1 495,00	1,11	960,00	64,21	170,00	11,37	90,00	6,02	275,00	18,39
Ciencias Políticas	1 124,00	0,83	710,00	63,17	140,00	12,46	174,00	15,48	100,00	8,90
Historia	1 298,00	0,96	926,00	71,34	155,00	11,94	80,00	6,16	137,00	10,55
Geografía	998,50	0,74	610,00	61,09	163,00	16,32	75,00	7,51	150,50	15,07
Psicología	1 983,00	1,47	1 325,00	66,82	80,00	4,03	223,00	11,25	355,00	17,90
Trabajo Social	1 425,00	1,06	1 000,00	70,18	69,00	4,84	161,00	11,30	195,00	13,68
Facultad de Derecho	2 828,50	2,10	2 270,00	80,25	110,00	3,89	160,00	5,66	288,50	10,20
Facultad de Educación	6 494,00	4,81	4 287,00	66,01	413,00	6,36	546,00	8,41	1 248,00	19,22
Decanato de Educación	150,00	0,11	40,00	26,67	10,00	6,67	40,00	26,67	60,00	40,00
Administración Educativa	662,00	0,49	374,00	56,50	20,00	3,02	40,00	6,04	228,00	34,44
Formación Docente	2 161,00	1,60	1 552,00	71,82	85,00	3,93	180,00	8,33	344,00	15,92
Orient. y Educación Especial	1 251,00	0,93	806,00	64,43	130,00	10,39	125,00	9,99	190,00	15,19
Bibliotecas y Cs. Información	965,00	0,71	629,00	65,18	44,00	4,56	50,00	5,18	242,00	25,08
Educación Física y Deportes	1 305,00	0,97	886,00	67,89	124,00	9,50	111,00	8,51	184,00	14,10
Area de Salud	20 484,27	15,18	14 817,36	72,34	1 741,35	8,50	1 232,39	6,02	2 693,17	13,15
Facultad de Farmacia	1 940,00	1,44	1 087,00	56,03	271,00	13,97	196,00	10,10	386,00	19,90
Facultad de Medicina	12 422,75	9,20	9 913,25	79,80	462,00	3,72	669,50	5,39	1 378,00	11,09
Decanato de Medicina	40,00	0,03							40,00	100,00
Medicina	6 091,50	4,51	5 432,00	89,17	252,00	4,14	112,50	1,85	295,00	4,84
Enfermería	2 078,00	1,54	1 627,00	78,30	40,00	1,92	103,00	4,96	308,00	14,82
Salud Pública	800,00	0,59	370,00	46,25	95,00	11,88	125,00	15,63	210,00	26,25
Nutrición	1 288,25	0,95	729,25	56,61	65,00	5,05	234,00	18,16	260,00	20,18
Tecnologías en Salud	2 125,00	1,57	1 755,00	82,59	10,00	0,47	95,00	4,47	265,00	12,47
Facultad de Microbiología	2 364,23	1,75	1 035,32	43,79	813,35	34,40	200,89	8,50	314,67	13,31
Facultad de Odontología	3 757,29	2,78	2 781,79	74,04	195,00	5,19	166,00	4,42	614,50	16,35
Área de Ciencias Agroalimentarias	3 606,64	2,67	1 603,84	44,47	892,30	24,74	421,50	11,69	689,00	19,10
Facultad de Ciencias Agroalimentarias	3 606,64	2,67	1 603,84	44,47	892,30	24,74	421,50	11,69	689,00	19,10
Decanato de Ciencias Agroalimentarias	60,00	0,04	10,00	16,67					50,00	83,33
Economía Agrícola y Agronegocios	1 104,75	0,82	510,75	46,23	291,50	26,39	144,50	13,08	158,00	14,30
Agronomía	848,55	0,63	369,55	43,55	256,00	30,17	96,00	11,31	127,00	14,97
Zootecnia	873,00	0,65	441,00	50,52	179,00	20,50	90,00	10,31	163,00	18,67
Tecnología de Alimentos	720,34	0,53	272,54	37,83	165,80	23,02	91,00	12,63	191,00	26,52
Area de Ingeniería y Arquitectura	11 459,25	8,49	8 010,25	69,90	1 123,00	9,80	594,00	5,18	1 732,00	15,11
Facultad de Ingeniería	11 459,25	8,49	8 010,25	69,90	1 123,00	9,80	594,00	5,18	1 732,00	15,11
Decanato de Ingeniería	56,00	0,04	6,00	10,71	10,00	17,86			40,00	71,43
Ingeniería de Biosistemas	822,00	0,61	445,00	54,14	201,00	24,45	50,00	6,08	126,00	15,33
Ingeniería Civil	1 450,00	1,07	965,00	66,55	115,00	7,93	100,00	6,90	270,00	18,62
Ingeniería Eléctrica	1 648,50	1,22	1 085,50	65,85	233,00	14,13	171,00	10,37	159,00	9,65
Ingeniería Industrial	1 113,00	0,82	721,00	64,78	99,00	8,89	78,00	7,01	215,00	19,32
Ingeniería Mecánica	985,00	0,73	802,00	81,42	10,00	1,02	30,00	3,05	143,00	14,52
Ingeniería Química	1 013,00	0,75	632,00	62,39	145,00	14,31	46,00	4,54	190,00	18,76
Arquitectura	2 002,75	1,48	1 551,75	77,48	110,00	5,49	46,00	2,30	295,00	14,73
Ingeniería Topográfica	774,00	0,57	569,00	73,51	64,00	8,27	30,00	3,88	111,00	14,34
Cs. Computación e Información	1 595,00	1,18	1 233,00	77,30	136,00	8,53	43,00	2,70	183,00	11,47
Estudios Generales	5 000,00	3,70	4 640,00	92,80	90,00	1,80	100,00	2,00	170,00	3,40
Sede Interuniversitaria Alajuela	2 519,20	1,87	2 125,00	84,35	33,00	1,31	117,00	4,64	244,20	9,69

Unidades	Total ^{1/}		Docencia		Investigación		Acción Social		Cargos Doc- Adm.	
	abs.	%	abs.	%	abs.	%	abs.	%	abs.	%
Institutos y Centros de Investigación	13 508,77	10,01	3 399,37	25,16	6 706,90	49,65	1 107,50	8,20	2 295,00	16,99
Institutos	3 744,95	2,77	446,95	11,93	2 676,50	71,47	257,50	6,88	364,00	9,72
Ins. Inv. Ciencias Económicas (IICE)	200,00	0,15	10,00	5,00	160,00	80,00			30,00	15,00
Ins. Inv. en Arte (IIARTE)	60,00	0,04			30,00	50,00	10,00	16,67	20,00	33,33
Ins. Inv. Agrícolas (IIA)	40,00	0,03			8,00	20,00	12,00	30,00	20,00	50,00
Ins. Clodomiro Picado (ICP)	546,95	0,41	122,95	22,48	360,00	65,82	34,00	6,22	30,00	5,48
Ins. Inv. Ingeniería (IINI)	476,00	0,35	51,00	10,71	355,00	74,58	30,00	6,30	40,00	8,40
Ins. Inv. en Educación (INIE)	407,00	0,30	125,00	30,71	222,00	54,55	40,00	9,83	20,00	4,91
Ins. Inv. Farmacéuticas (INIFAR)	20,00	0,01							20,00	100,00
Ins. Inv. Filosóficas (INIF)	60,00	0,04			40,00	66,67			20,00	33,33
Ins. Inv. Psicológicas (IIP)	630,00	0,47			552,50	87,70	57,50	9,13	20,00	3,17
Ins. Inv. Salud (INISA)	683,00	0,51	103,00	15,08	454,00	66,47	42,00	6,15	84,00	12,30
Ins. Inv. Sociales (IIS)	470,00	0,35	25,00	5,32	395,00	84,04	30,00	6,38	20,00	4,26
Ins. Inv. Lingüísticas (IIL)	70,00	0,05	10,00	14,29	40,00	57,14			20,00	28,57
Ins. Inv. Jurídicas (IIJ)	82,00	0,06			60,00	73,17	2,00	2,44	20,00	24,39
Centros	6 319,18	4,68	754,73	11,94	3 504,95	55,47	697,00	11,03	1 362,50	21,56
Ctro. Inv. Agronómicas (CIA)	444,00	0,33	30,50	6,87	234,00	52,70	102,50	23,09	77,00	17,34
Ctro. Inv. Biol. Celular y Molecular (CIBCM)	582,80	0,43	80,80	13,86	411,00	70,52	2,00	0,34	89,00	15,27
Ctro. Inv. Cs. del Mar y Limnología (CIMAR)	190,00	0,14			170,00	89,47			20,00	10,53
Ctro. Inv. Contaminación Amb. (CICA)	457,75	0,34	61,75	13,49	308,00	67,29	33,00	7,21	55,00	12,02
Ctro. Inv. Enf. Tropicales (CIET)	110,00	0,08	10,00	9,09	80,00	72,73			20,00	18,18
Ctro. Inv. Geofísicas (CIGEFI)	80,00	0,06	10,00	12,50	50,00	62,50			20,00	25,00
Ctro. Inv. Granos y Semillas (CIGRAS)	510,75	0,38	98,05	19,20	268,70	52,61	44,00	8,61	100,00	19,58
Ctro. Inv. Hem. Anorm. y Tras. Af. (CIHATA)	126,42	0,09	28,42	22,48	44,00	34,80	34,00	26,89	20,00	15,82
Ctro. Inv. Hist. y Amér. Ctral (CIHAC)	190,00	0,14	40,00	21,05	130,00	68,42			20,00	10,53
Ctro. Inv. Nutrición Animal (CINA)	202,20	0,15	4,20	2,08	73,00	36,10	75,00	37,09	50,00	24,73
Ctro. Inv. Productos Naturales (CIPRONA)	130,50	0,10	17,50	13,41	50,50	38,70			62,50	47,89
Ctro. Nac. Ciencia y Tec. Alim (CITA)	672,56	0,50	169,56	25,21	215,50	32,04	183,50	27,28	104,00	15,46
Ctro. Inv. Estudios de la Mujer (CIEM)	180,00	0,13			80,00	44,44	60,00	33,33	40,00	22,22
Ctro. Inv. Matemática y Meta-Mat. (CIMM)	60,00	0,04	15,00	25,00	25,00	41,67			20,00	33,33
Ctro. Inv. Identidad y Cultura Latin (CICLA)	160,00	0,12	40,00	25,00	90,00	56,25			30,00	18,75
Ctro. Inv. Matemática Pura Aplicada (CIMPA)	40,00	0,03	15,00	37,50	5,00	12,50			20,00	50,00
Ctro. Inv. en Ciencias Geológicas (CICG)	40,00	0,03			20,00	50,00			20,00	50,00
Ctro. Inv. Estruct. Microscópicas (CIEMIC)	371,00	0,27	10,00	2,70	287,00	77,36	49,00	13,21	25,00	6,74
Ctro. Inv. Electroq. y Energía Química (CELEQ)	97,25	0,07	10,00	10,28	67,25	69,15			20,00	20,57
Ctro. Inv. y Capacitac en Adminitr Pública (CICAP)	80,00	0,06			40,00	50,00			40,00	50,00
Ctro. Inv. en Neurociencia (CIN)	135,00	0,10	10,00	7,41	105,00	77,78			20,00	14,81
Ctro. Inv. en Observatorio del Desarrollo	80,00	0,06			60,00	75,00			20,00	25,00
Ctro. Investigaciones en Estudios Políticos (CIEP)	110,00	0,08			60,00	54,55	30,00	27,27	20,00	18,18
Ctro. Inv. Tecnología Inf. Y Comu (CITIC)	130,00	0,10			110,00	84,62			20,00	15,38
Ctro. Inv. y Est. Desarrollo Sostenible (CIEDES)	65,00	0,05			45,00	69,23			20,00	30,77
Ctro. Centroamericano de Población (CCP)	65,00	0,05			40,00	61,54	5,00	7,69	20,00	30,77
Ctro. Inv. en Movimiento Humano (CIMOHU)	20,00	0,01							20,00	100,00
Ctro. de Inv. Espaciales (CINESPA)	60,00	0,04	10,00	16,67	30,00	50,00			20,00	33,33
Ctro. Inv. en Protección de Cultivos (CIPROC)	76,45	0,06	21,45	28,06	16,00	20,93	19,00	24,85	20,00	26,16
Ctro. Inv. en Ciencias e Ing. de Materiales (CICIMA)	80,00	0,06			50,00	62,50			30,00	37,50
Ctro. Inv. en Comunicaciones (CICOM)	120,00	0,09	20,00	16,67	80,00	66,67			20,00	16,67
Ctro. Inv. Antropológicas (CIAN)	50,00	0,04			20,00	40,00	10,00	20,00	20,00	40,00
Ctro. Inv. en Cs Atóm. Nucl. y Molec. (CICANUM)	30,00	0,02			10,00	33,33			20,00	66,67
Ctro. Inv. en Econ. Agri. Y Desar Agroem. (CIEDA)	50,00	0,04			30,00	60,00			20,00	40,00
Ctro. Inv. en Cirujía y Cáncer (CICICA)	90,00	0,07	20,00	22,22	10,00	11,11	40,00	44,44	20,00	22,22
Laboratorio Nacional de Materiales (LANAMME)	20,00	0,01							20,00	100,00
Laboratorio de Ensayos Biológicos (LEBI)	65,00	0,05	15,00	23,08	20,00	30,77	10,00	15,38	20,00	30,77
Unidad de Inv. Jardín Botánico Lankester (JBL)	227,50	0,17	17,50	7,69	170,00	74,73			40,00	17,58
Museo- UCR	40,00	0,03							40,00	100,00
Unidad Gestión y Tranf. Conocim. (PROINNOVA)	40,00	0,03							40,00	100,00
Unidad Esp. De Inv Áreas Protegi. de UCR (RAP)	40,00	0,03							40,00	100,00
Estaciones Experimentales	1 073,80	0,80	253,35	23,59	485,45	45,21	143,00	13,32	192,00	17,88
Finca Exp. Interdisc. de Mod. Agroecológicos (FEIMA)	20,00	0,01							20,00	100,00
Estac. Exp. Alfredo Volio Mata	876,30	0,65	199,85	22,81	406,45	46,38	128,00	14,61	142,00	16,20
Estac. Exp. Fabio Baudrit M.	177,50	0,13	53,50	30,14	79,00	44,51	15,00	8,45	30,00	16,90
Sistema de Estudios de Posgrado	2 370,84	1,76	1 944,34	82,01	40,00	1,69	10,00	0,42	376,50	15,88
Sedes Regionales	29 644,60	21,96	23 975,60	80,88	810,00	2,73	2 262,00	7,63	2 597,00	8,76
Sede Regional de Occidente	8 596,00	6,37	7 031,00	81,79	380,00	4,42	620,00	7,21	565,00	6,57
Sede Regional del Atlántico	6 014,00	4,46	4 919,00	81,79	100,00	1,66	505,00	8,40	490,00	8,15
Sede Regional de Guanacaste	5 502,60	4,08	4 498,60	81,75	55,00	1,00	417,00	7,58	532,00	9,67
Sede Regional del Caribe	3 702,00	2,74	2 872,00	77,58	95,00	2,57	320,00	8,64	415,00	11,21
Sede Regional del Pacífico	3 765,00	2,79	2 950,00	78,35	120,00	3,19	340,00	9,03	355,00	9,43
Sede Regional del Sur	2 065,00	1,53	1 705,00	82,57	60,00	2,91	60,00	2,91	240,00	11,62

Nota: Es la carga real asignada para ese ciclo. Información actualizada al 06/10/2022.

^{1/} La distribución vertical es con respecto al total de la Universidad y la horizontal es con respecto al total de la Unidad.

Fuente: Centro de Evaluación Académica.
Oficina de Planificación Universitaria.

Universidad de Costa Rica
Panorama Cuantitativo Universitario

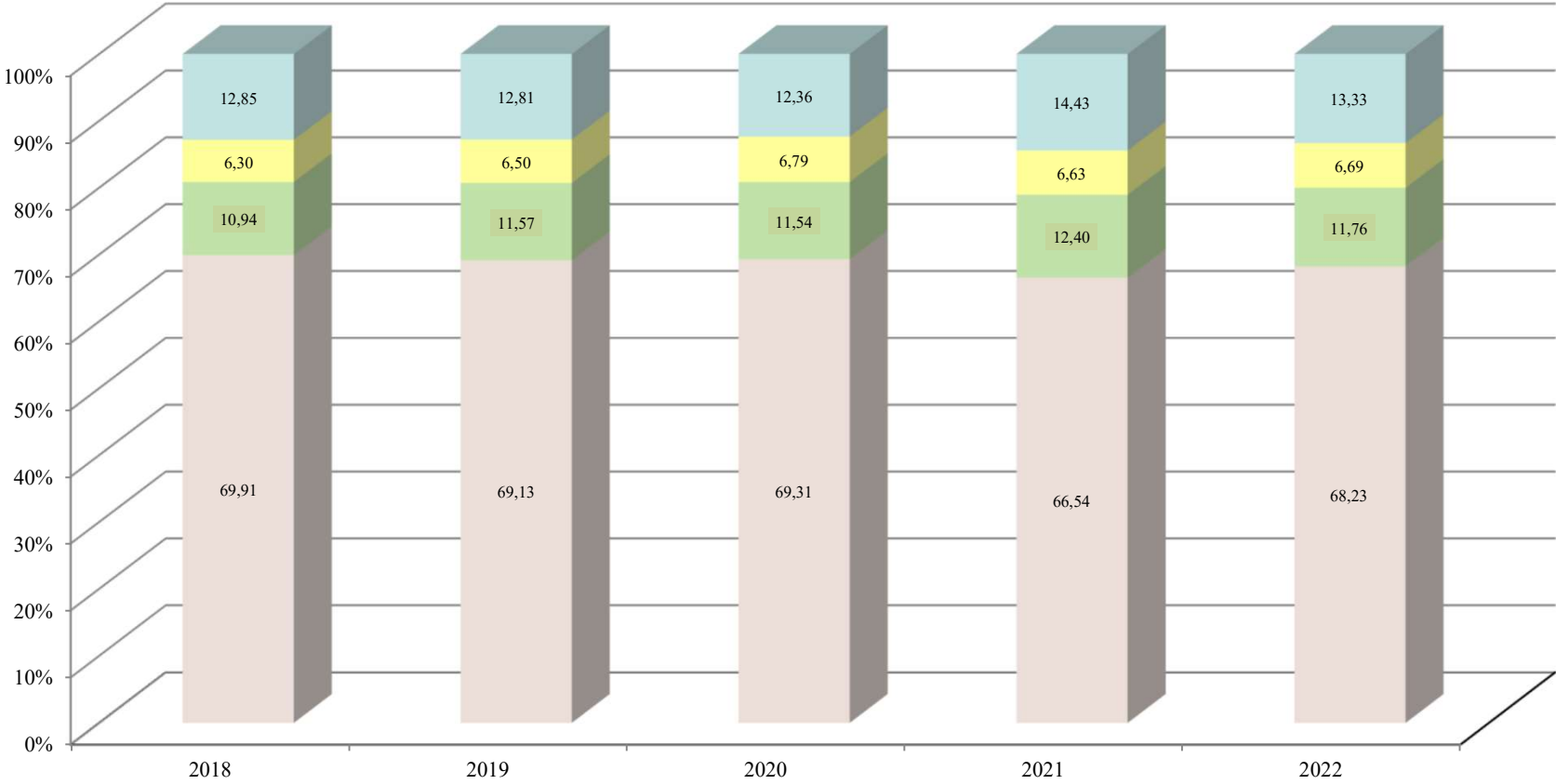
Cuadro RH15: Total de carga académica por actividad, para el I ciclo de 2018-2022.

Actividad	Año	2018		2019		2020		2021		2022	
		abs.	%	abs.	%	abs.	%	abs.	%	abs.	%
Total		128 737,01	100,00	125 091,04	100,00	131 731,24	100,00	130 789,60	100,00	134 968,26	100,00
Docencia		89 999,76	69,91	86 470,30	69,13	91 304,61	69,31	87 026,26	66,54	92 087,45	68,23
Investigación		14 087,07	10,94	14 474,11	11,57	15 198,85	11,54	16 212,94	12,40	15 866,30	11,76
Acción Social		8 110,50	6,30	8 126,34	6,50	8 941,95	6,79	8 673,55	6,63	9 024,89	6,69
Docente-Administrativo		16 539,68	12,85	16 020,29	12,81	16 285,83	12,36	18 876,85	14,43	17 989,62	13,33

Nota: Los datos incluyen las unidades docentes y los centros e institutos de investigación.
La carga que se presenta es la real asignada para ese ciclo.

Fuente: Sección de Cargas Académicas. Centro de Evaluación Académica.
Oficina de Planificación Universitaria.

Distribución relativa de de la Carga Académica asignada por actividad. 2018 - 2022



Fuente: Cuadro RH 15

■ Docencia ■ Investigación ■ Acción Social ■ Docente-Administrativo